

Una sintesi del rapporto

Francesca Giarè, Patrizia Borsotto, Carmela De Vivo, Marco Gaito

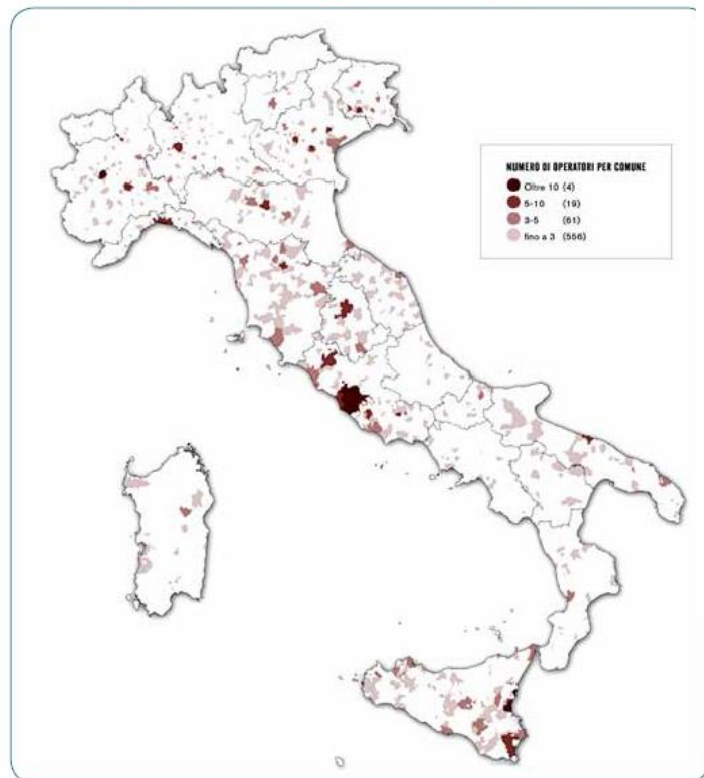


DICEMBRE 2017

**RAPPORTO
SULL'AGRICOLTURA
SOCIALE IN ITALIA**

L'indagine e il questionario

FIG. 1 - Distribuzione territoriale dei soggetti che operano agricoltura sociale "censiti"



DATI GENERALI

- Localizzazione, forma giuridica, anno di costituzione, ecc.
- Addetti, adesione organismi di rappresentanza, ecc.

SOSTENIBILITÀ

- Commercializzazione, modalità erogazione servizi
- Investimenti e innovazione
- Finanziamenti e supporto pubblico

DATI AZIENDALI

- Superficie, orientamento produttivo e attività connesse
- Rete di relazioni e accordi con altri soggetti
- Reddito

DISABILITÀ

- Tipologia disabilità, età, sesso
- Attività, servizi e finalità
- Aspetti dell'AS che favoriscono il benessere delle persone con disabilità
- Attività di AS funzionali a specifiche disabilità

CARATTERISTICHE

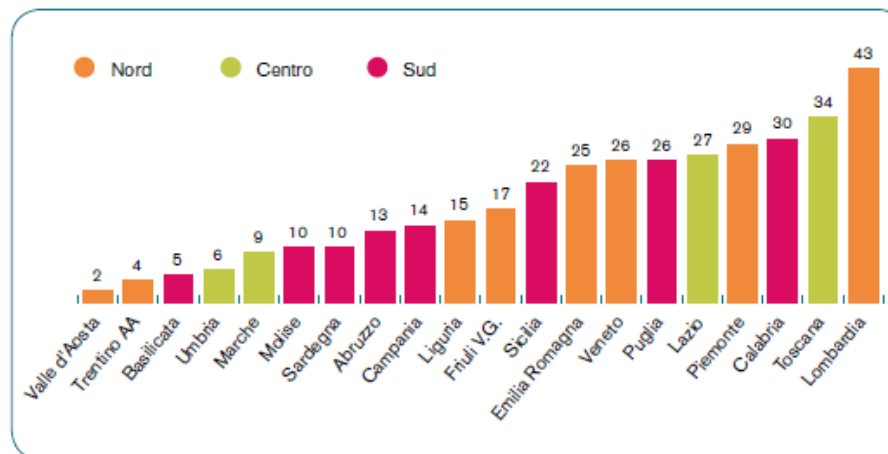
- Soggetti destinatari
Attività, servizi e finalità e modalità di coinvolgimento
- Continuità, competenze, del personale, formazione

VALUTAZIONE

- Opinione su tipologie di attività agricola/connessa per tipologia destinatario (beneficio, efficacia)
- Contributo dell'AS a creazione impresa, sviluppo locale, formazione competenze, inclusione sociale, ecc.

Non indagine statistica, ma
fotografia dell'AS

FIG. 3 - Distribuzione dei questionari a livello regionale e per circoscrizione (n.)



La fotografia dell'AS in Italia



Realtà complessa, diversificata per territorio, forma giuridica, finalità, tipologia e destinatari delle attività, ecc.

FIG. 4 - Distribuzione delle realtà per forma giuridica (%)

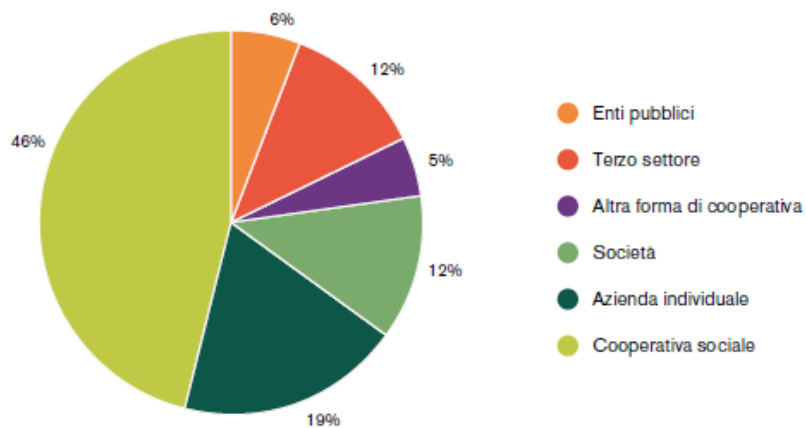
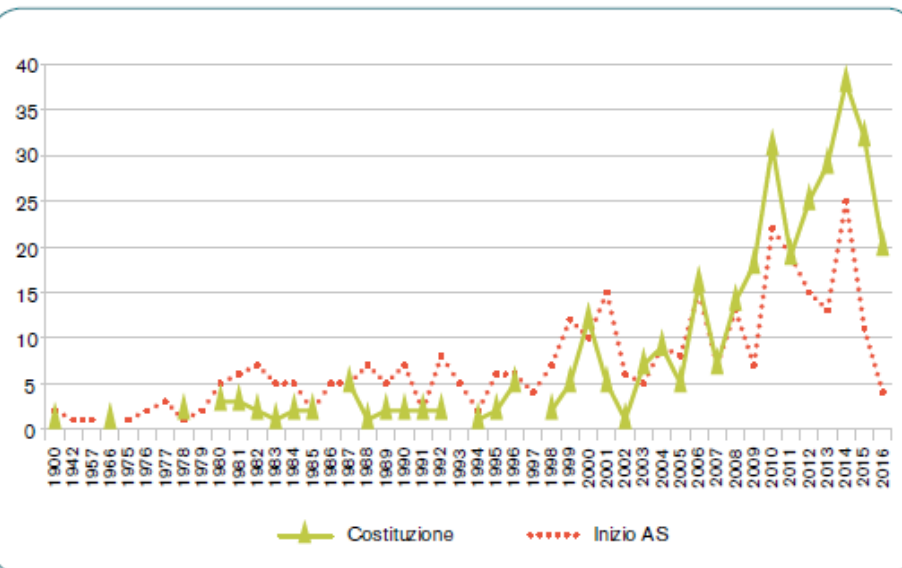
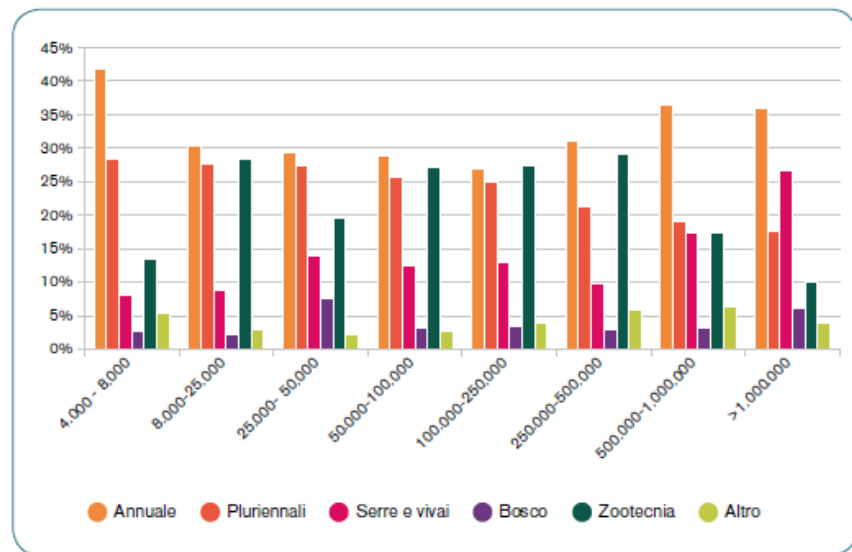


FIG. 5 - Anno di costituzione e di avvio delle attività di agricoltura sociale (n.)



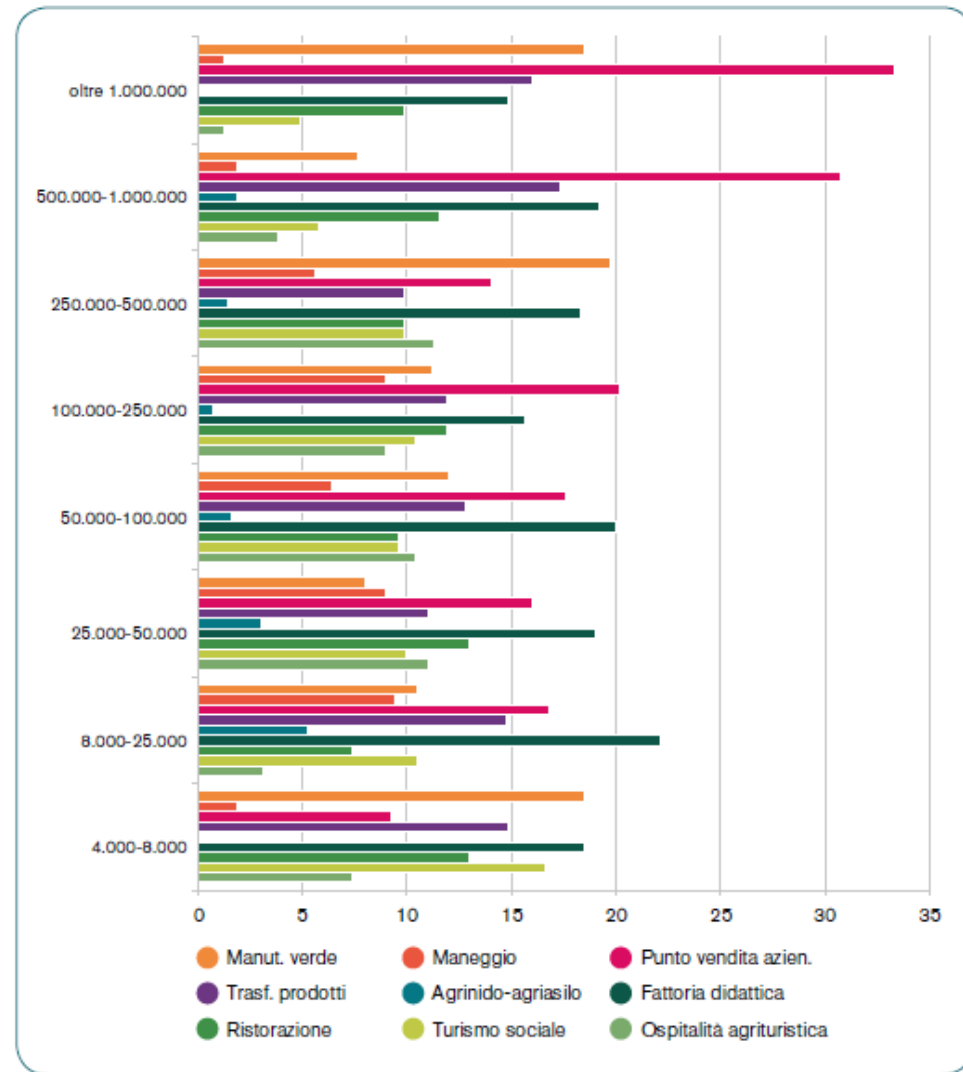
La fotografia dell'AS in Italia

FIG. 9 - Ripartizione delle realtà di AS per tipologia di attività produttiva e per classe di fatturato (%)



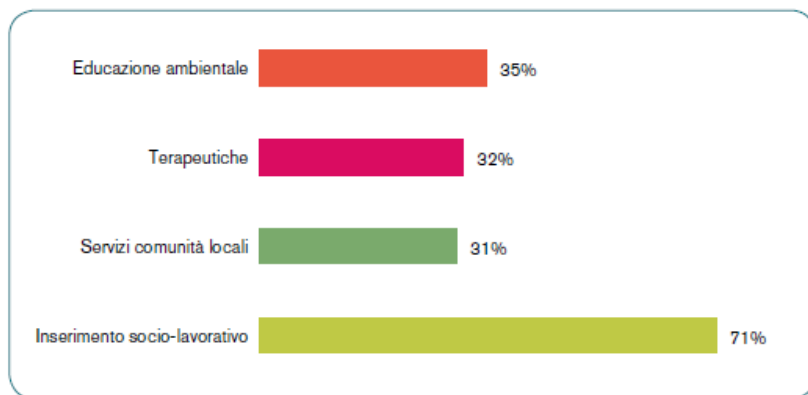
Molteplicità di produzioni e attività connesse come opportunità per l'inserimento socio-lavorativo

Fig. 11 - Ripartizione delle realtà di AS per tipologia di attività connessa e per classi di fatturato (%)



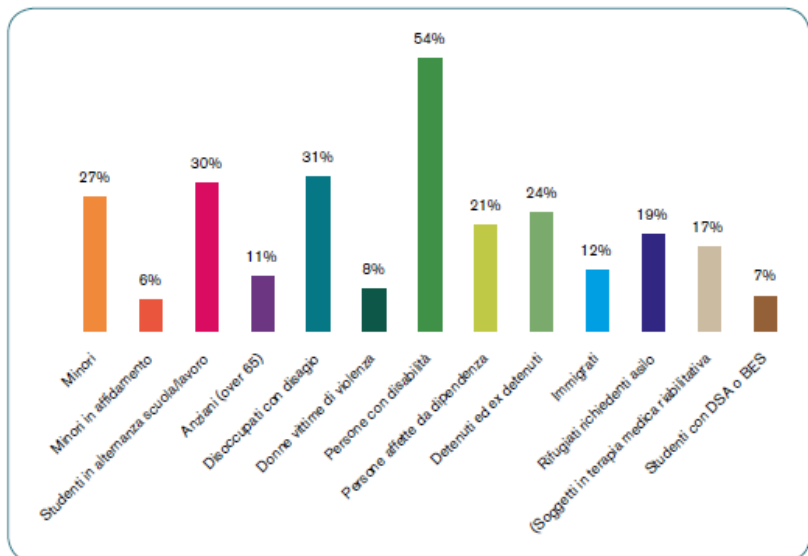
Le attività di Agricoltura sociale

FIG. 12 - Attività svolte (%)



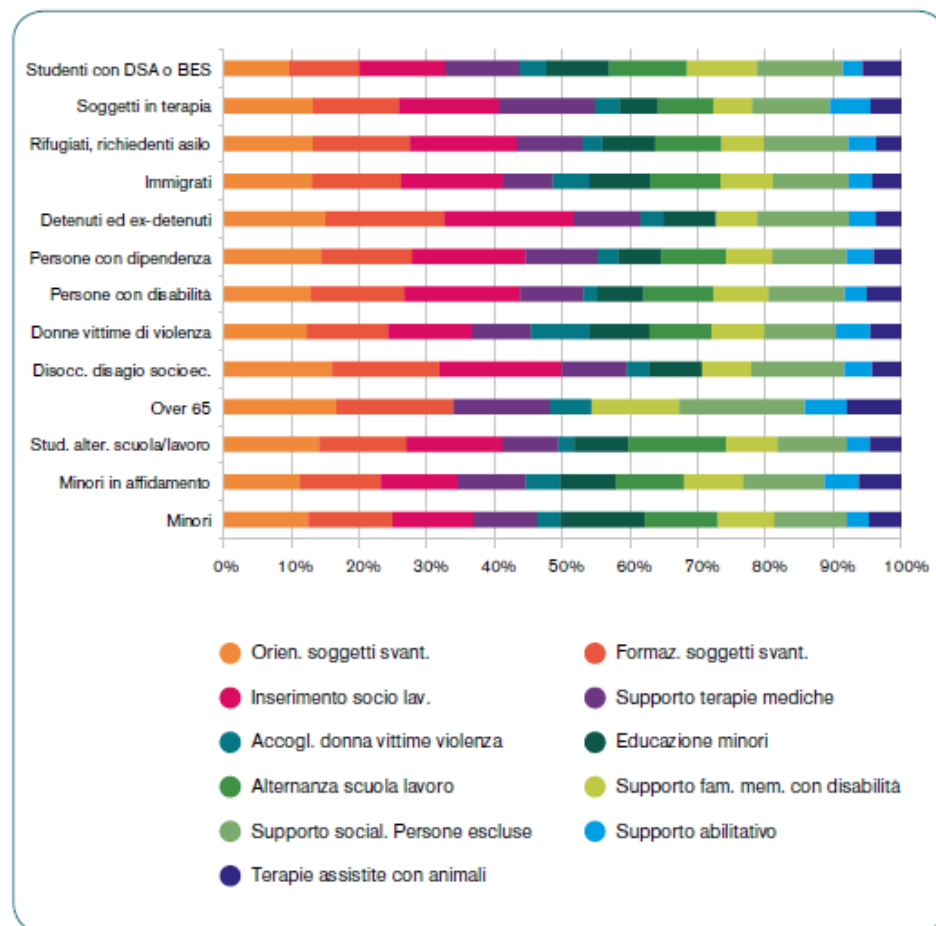
N.B.: domanda a risposta multipla

FIG. 15 - Destinatari delle attività di AS (%)



N.B.: domanda a risposta multipla

FIG. 14 - Servizi offerti per tipologia di destinatari delle attività di AS (%)



Molteplicità di attività di AS: l'AS non è una cosa semplice

Finanziamento e investimenti in AS

FIG. 23 - Distribuzione delle fonti di finanziamento per AS (% aziende)

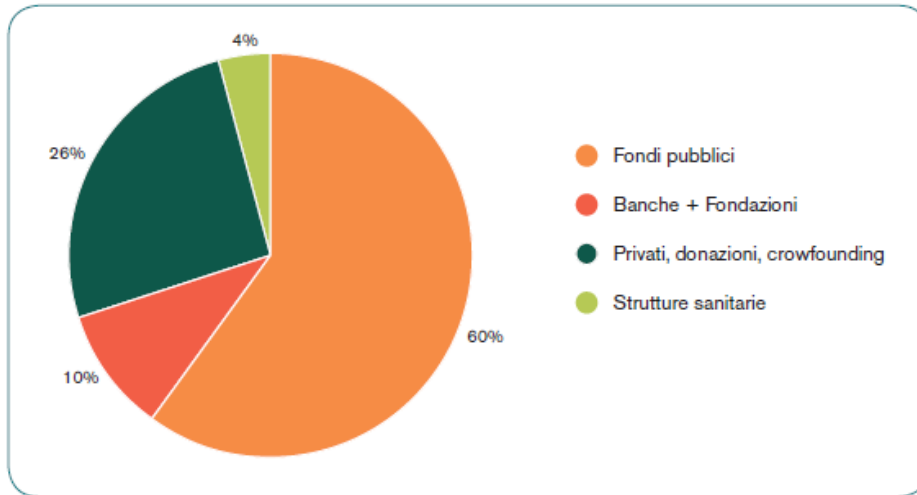
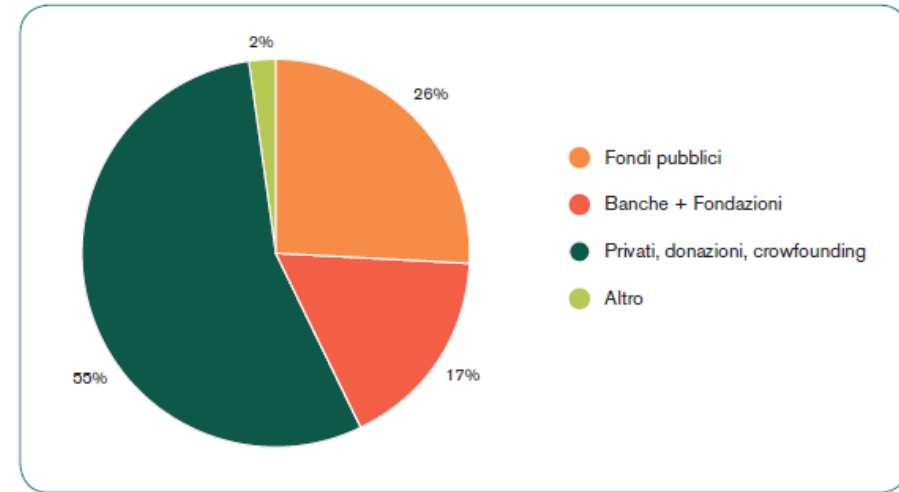


FIG. 24 - Distribuzione delle fonti di finanziamento degli investimenti fatti negli ultimi 5 anni (%)



- Oltre la metà delle realtà dichiara di aver fatto **investimenti economici** nell'ambito dell'attività di agricoltura sociale negli ultimi 5 anni. L'importo complessivo ammonta a 20,3 milioni di euro con una media per realtà stimabile in 430 mila euro. Gli investimenti fatti negli ultimi 5 anni sono stati per il 55% dei casi finanziati in proprio o facendo ricorso a privati; un quarto delle aziende ha fatto ricorso a fondi pubblici e il 17% a fondi bancari o di Fondazioni.
- Gli investimenti hanno riguardato principalmente l'**acquisto di macchinari, attrezzature agricole e altri impianti**; seguono gli investimenti per lo svolgimento delle **attività di agricoltura sociale**, comprese quelli per le unità di **personale**, per interventi su **fabbricati produttivi** e sulle **serre**.
- Le realtà raggiunte hanno investito anche nella **formazione degli addetti**; i corsi hanno riguardato spesso l'AS in generale, ma anche aspetti specifici quali pet therapy, horticultural therapy, inclusione lavorativa, disabilità, imprenditoria sociale, agricoltura biologica, turismo responsabile.

Attori dell'AS e importanza delle reti

FIG. 30 - Tipologie di accordi di rete (%)

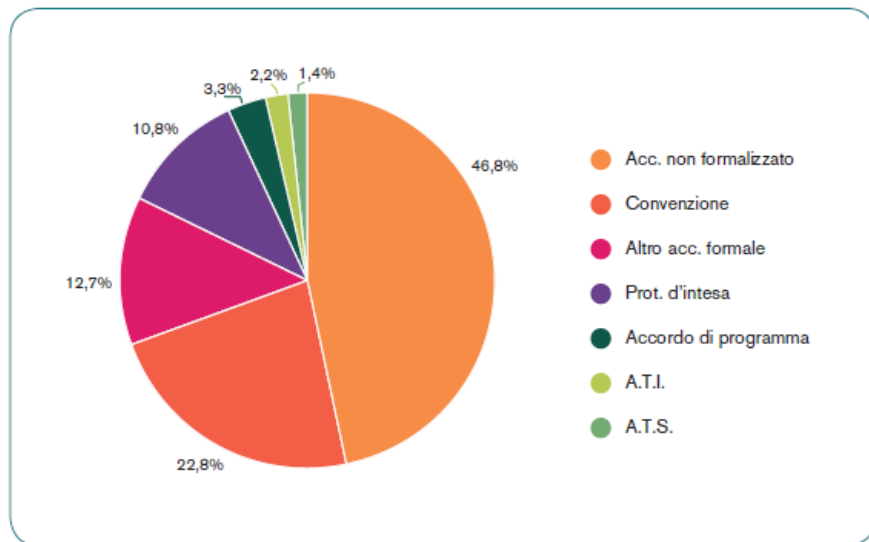
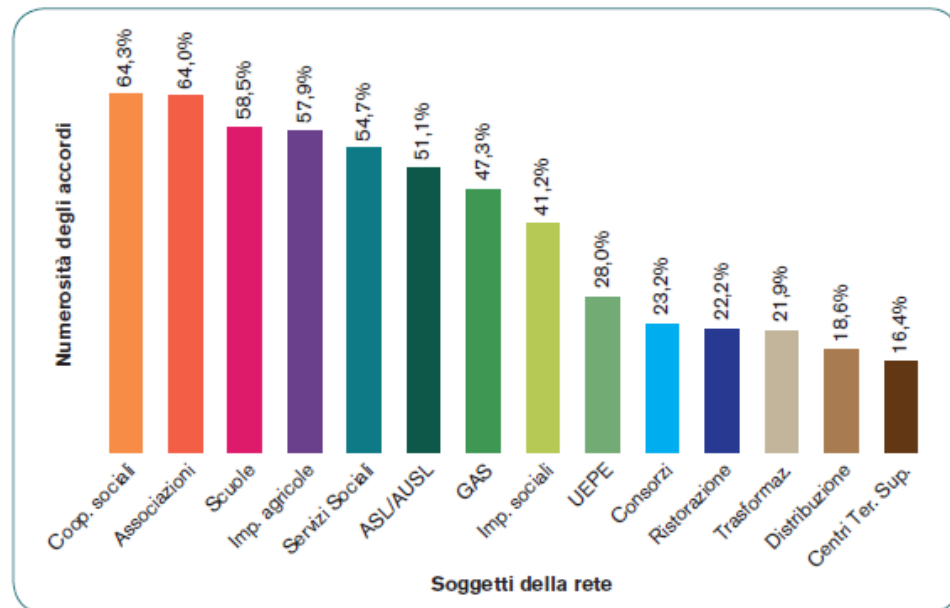


FIG. 31 - Accordi di rete per tipologia di soggetto (%)



N.B. Domanda a risposta multipla

- Il **carattere “relazionale”** costituisce un elemento caratteristico dell'agricoltura sociale: rapporti con gli **attori locali**, con i **servizi socio-sanitari** del territorio, con **altre realtà di AS** per uno scambio di pratiche, professionalità, esperienze, idee, servizi, ecc.
- Le **reti** sono **complesse** per la tipologia degli accordi e soprattutto per la pluralità di soggetti coinvolti.
- Le realtà di AS stipulano accordi contemporaneamente con diverse categorie di attori (da 2 a 9 accordi); il 10,6% del campione indica di essere al centro di una rete che vede più di 10 relazioni attive contemporaneamente.